






Water Suction & Discharge



 TUBE : NATURAL AND SYNTHETIC RUBBER.
 REINFORCEMENT : HIGH TENSILE SYNTHETIC TEXTILE AND STEEL HELIX WIRE.
 COVER : ABRASION AND WEATHER RESISTANT SYNTHETIC RUBBER.
 APPLICATION : WATER SUCTION AND DISCHARGE IN INDUSTRIAL AND CONSTRUCTION SERVICES.

 SEELE : NATUR- UND SYNTHETISCHER KAUSCHUK.
 EINLAGE : HOCHZUGFESTE SYNTHETISCHE EINLAGE MIT STAHLDRAPHEINLAGE.
 DECKE : WETTER- UND ABRIEFESTER SYNTHETISCHER GUMMI.
 ANWENDUNG : SAUG & DRUCKSCHLAUCH ZUR VERWENDUNG IN INDUSTRIE UND BAUBRANCHE.

 SOTTOSTRATO : GOMMA NATURALE E SINTETICA.
 RINFORZO : INSERZIONI TESSILI AD ALTA TENACITÀ E SPIRALE D'ACCIAIO INCORPORATA.
 COPERTURA : GOMMA SINTETICA RESISTENTE ALL'ABRASIONE ED AGLI AGENTI ATMOSFERICI.
 IMPIEGO : ASPIRAZIONE E MANDATA D'ACQUA PER USO INDUSTRIALE ED EDILIZIA.

 TUBE : CAOUTCHOUC NATUREL ET SYNTHETIQUE.
 RENFORCEMENT : INSERTION TEXTILE HAUTE TENACITE ET SPIRALE EN ACIER NOYEE.
 REVETEMENT : CAOUTCHOUC SYNTHETIQUE RESISTANT A L'ABRASION ET AUX AGENTS ATMOSPHERIQUES.
 APPLICATION : POUR ASPIRATION ET REFOULEMENT D'EAU DANS L'INDUSTRIE ET CONSTRUCTION.


ID		OD		WP		BP		VACUUM	BR/r	W	L
inch	mm	mm	mm	bar	psi	bar	psi	bar	mm	g/m	m
3/4"	19	28	10	145	30	435	-0.92	65	531	40-46-61	
1	25.4	34	10	145	30	435	-0.92	90	635	40-46-61	
1 1/4"	32	42	10	145	30	435	-0.92	110	924	40-46-61	
1 1/2"	38	48	10	145	30	435	-0.92	135	1165	40-46-61	
1 3/4"	44.5	55	10	145	30	435	-0.92	160	1440	40-46-61	
2"	51	62	10	145	30	435	-0.92	200	1738	40-46-61	
2 1/2"	63.5	75	10	145	30	435	-0.92	270	2200	40-46-61	
2 3/4"	70	82	10	145	30	435	-0.92	310	2541	40-46-61	
3"	76.2	89	10	145	30	435	-0.92	340	2845	40-46-61	
4"	101.6	115	10	145	30	435	-0.92	450	3930	40-46-61	
5"	127	142	10	145	30	435	-0.92	650	5620	40-46-61	
6"	152.4	168	10	145	30	435	-0.92	700	7340	40-46-61	
6"	152.4	167	7	102	21	305	-0.92	800	6980	40-46-61	
8"	203.2	225	10	145	30	435	-0.80	1100	13650	20	
8"	203.2	223	7	102	21	305	-0.80	1200	12690	20	
10"	254	279	10	145	30	435	-0.80	1500	18170	10	
10"	254	276	7	102	21	305	-0.80	1600	16610	10	
12"	304.8	329	10	145	30	435	-0.80	1900	20515	10	
12"	304.8	327	7	102	21	305	-0.80	2000	19600	10	



-25°C / + 70°C
 -13°F / +158°F

MARKING / BESCHRIFTUNG / MARCATURA / MARQUAGE: **TRANSFER TAPE OR EMBOSSED**

SEL KARADENIZ-10 WATER S/D HOSE W.P. 10 Bar (145 PSI)

NORMS NORMEN NORME NORMES	ISO 1307	COLOUR FARBEN COLORI COULEUR	
------------------------------------	----------	---------------------------------------	--